

www.desocialekaart.be

Hoe 'zoeken' en 'vinden'?

In de sociale kaart kan je zoeken op **2 verschillende manieren**:

- [Zoeken via de homepage](#) lijkt op de google manier van zoeken.
- Via het [uitgebreid zoeken](#) kan je terecht voor zeer gerichte zoekvragen en zuivere lijsten (bv. van een bepaald erkenningstype in een afgebakende regio).

Zoeken via de homepage (google-like)



Via de invulvelden op de homepage geef je aan *wie of wat je waar zoekt*.

Wie of wat?

Hier kun je vrij termen ingeven over wie of wat je zoekt. De opgegeven term wordt gezocht in: officiële naam organisatie, naam organisatie, bijnamen organisatie, afkortingen organisatie, omschrijving organisatie, algemene werking organisatie, doelgroep, rubrieken, trefwoorden, achternaam persoon, voornaam persoon, publieke naam persoon, activiteitstypes (diensten of activiteiten aangeboden door een organisatie), beroepsgroep.

Let op: De zoekmodule is gevoelig voor tikfouten en foute schrijfwijzen. Dat wil zeggen dat de woorden correct geschreven moeten worden. Schrijf je „Minor-Ndaako“ in plaats van „Minor-Ndako“, zal de organisatie niet in de zoekresultaten verschijnen.

Waar?

Hier kun je de locatie ingeven. De Sociale Kaart zoekt op fusie- en deelgemeente, maar ook op straatnaam en binnenkort ook op een verzameling van gemeenten (zoals gerechtelijk arrondissement of zorgregio). Als uitgangspunt geldt hier het werkingsgebied (in welk gebied werkt de organisatie) en niet de vestigingsplaats (adres van de organisatie).

Tips aan de hand van enkele voorbeelden:

Je zoekt de organisatie Minor-Ndako, maar twijfelt over de juiste schrijfwijze.

- Je typt in het invulveld het woord „Minor“ en klikt op de knop “zoeken” of op de Enter-knop op je toetsenbord.
- Je krijgt een lijst van organisaties waar de gekozen lettercombinatie op van toepassing is.

Je zoekt de organisatie waar Jan Hertecant werkt, maar twijfelt of de schrijfwijze 'Hertecant' of 'Hertecand' is.

- Je schrijft in het invulveld „Hertecan“ en klikt op de knop “zoeken” of op de Enter-knop op je toetsenbord.
- Je krijgt een lijst van alle organisaties waar de lettercombinatie „Hertecan“ in voorkomt.

Je zoekt sociaal restaurant.

- In het invulveld tik je „ sociaal restaurant “ en klikt op de knop “zoeken” of op de Enter-knop op je toetsenbord.
- Je krijgt een lijst van alle organisaties waarin sociaal restaurant voorkomt.

Je zoekt gezinszorg in Horebeke.

- In het invulveld *Wie of Wat zoek je?* tik je de zoekterm „gezinszorg“.
- In het invulveld *Waar?* tik je ofwel de postcode „9667“, ofwel „Horebeke“. Selecteer 9667 Horebeke uit de autosuggestielijst.
- Je krijgt een lijst van alle organisaties die werkzaam zijn in Horebeke waar de ingegeven zoekterm „gezinszorg“ aan gekoppeld kon worden op basis van meerdere criteria.

Resultaatslijst

Als je de velden *Wie of wat zoek je?* en/of *Waar?* hebt ingevuld verschijnt een resultaatslijst. De zoekmachine analyseert de zoekopdracht en geeft een resultaatslijst gesorteerd volgens relevantie. Deze opbouw komt tot stand door het uitvoeren van een algoritme waarin sommige velden zwaarder doorwegen dan andere.

In de resultaatslijst worden maximaal 20 organisaties onder elkaar getoond. Via de navigatieknoppen onderaan laad je de volgende of vorige pagina van de zoekresultaten.

Activiteiten en/of personen

Bij elke resultaatslijst zie je eveneens of er aan de organisatiefiches activiteiten en/of personen gekoppeld zijn (met hun aantal).

Activiteiten staan direct onder de naam van de organisatiefiche. Als je klikt op de naam van de activiteit, dan kom je op de gegevens over de activiteit terecht.

4 resultaten voor Palliatief supportteam in 9000 Gent

Universitair Ziekenhuis Gent

De Pintelaan 185, 9000 Gent, België

1 activiteit
0 personen

Universitair Ziekenhuis Gent - Palliatief Supportteam

Algemeen Ziekenhuis Jan Palfijn Gent AV

Watersportlaan 5, 9000 Gent, België

1 activiteit
1 persoon

Algemeen Ziekenhuis Jan Palfijn Gent AV - Site Watersportbaan - Palliatief Supportteam

Zoekresultaten sorteren

De resultaatslijst wordt standaard gesorteerd op "relevantie": dit betekent volgens het achterliggende zoekalgoritme.

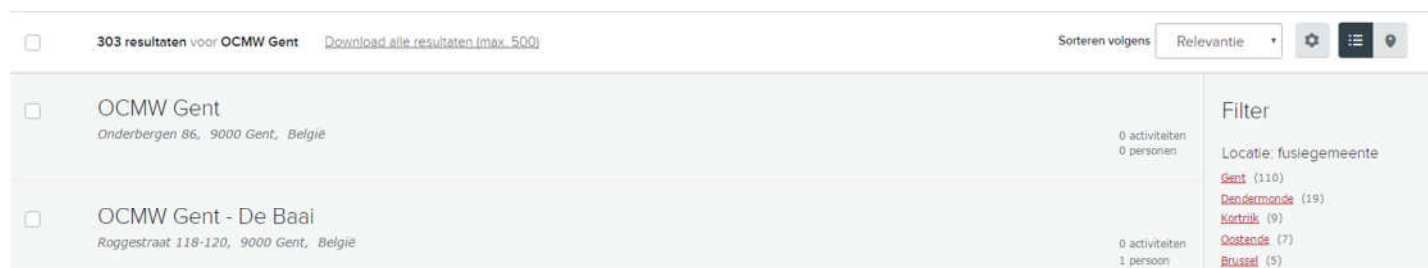
Je kan de resultaatslijst ook sorteren volgens:

Postcode: van 1000 ⇔ 9000

Gemeente: alfabetisch

Organisatiennaam: alfabetisch

De sorteervolgorde kan je bovenaan rechts aanpassen:



303 resultaten voor OCMW Gent [Download alle resultaten \(max. 500\)](#) Sorteren volgens Relevantie

Organisatie	Adres	Activiteiten	Personen	Filter
<input type="checkbox"/> OCMW Gent	Onderbergen 86, 9000 Gent, België	0 activiteiten	0 personen	Locatie: fusiegemeente Gent (110)
<input type="checkbox"/> OCMW Gent - De Baai	Roggestraat 118-120, 9000 Gent, België	0 activiteiten	1 persoon	Dendermonde (19) Kortrijk (9) Oostende (7) Brussel (5)

Filters

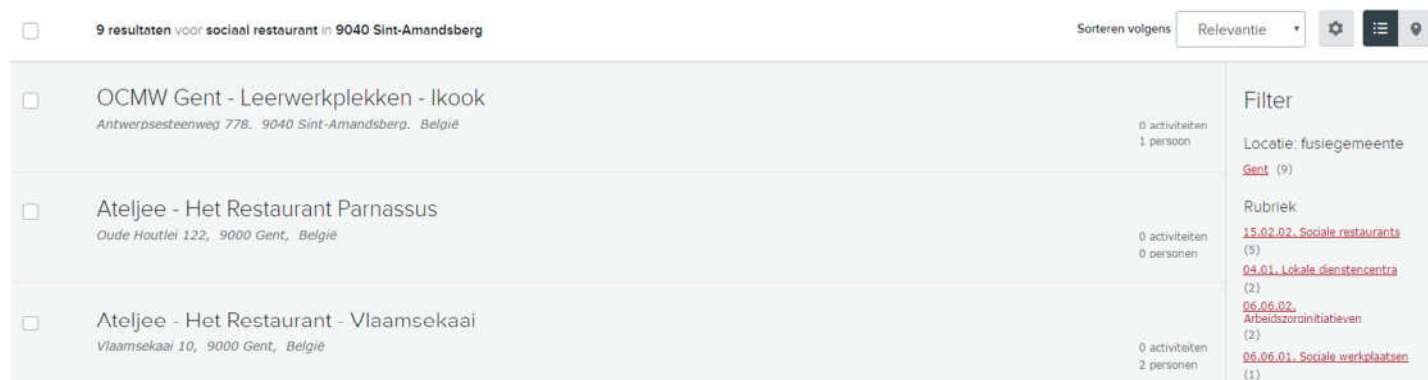
Je kan de zoekresultaten verder verfijnen aan de hand van een aantal filters (rechts van de resultaten):

Locatie:

Aan de hand van deze filter kan je het zoekresultaat verder verfijnen op basis van de fusiegemeente waar de gevonden organisaties gevestigd zijn.

Rubriek:

De sociale kaart gebruikt een eigen rubriekenlijst waarmee de zorgvormen en erkenningen uit de welzijns- en gezondheidssector worden ingedeeld. Die rubriekenlijst is de eigenlijke inhoudstafel van de sociale kaart. Aan de hand van de filter rubrieken kan je het zoekresultaat verder verfijnen op basis van de rubriek waaraan de gevonden organisaties gekoppeld zijn.



9 resultaten voor sociaal restaurant in 9040 Sint-Amandsberg Sorteren volgens Relevantie

Organisatie	Adres	Activiteiten	Personen	Filter
<input type="checkbox"/> OCMW Gent - Leerwerkplekken - lkook	Antwerpsesteenweg 778, 9040 Sint-Amandsberg, België	0 activiteiten	1 persoon	Locatie: fusiegemeente Gent (9)
<input type="checkbox"/> Ateljee - Het Restaurant Parnassus	Oude Houtlei 122, 9000 Gent, België	0 activiteiten	0 personen	Rubriek 15.02.02, Sociale restaurants (5) 04.01, Lokale dienstencentra (2)
<input type="checkbox"/> Ateljee - Het Restaurant - Vlaamsekaai	Vlaamsekaai 10, 9000 Gent, België	0 activiteiten	2 personen	06.06.02, Arbeidszornitiatieven (2) 06.06.01, Sociale werkplaatsen (1)

Printen en doormailen

Je kan van de resultaatslijst een **print maken** of **doormailen**. Dit doe je door het vakje (checkbox) voor de gewenste organisatie(s) aan te klikken. Daarna kan je bovenaan links het icoon voor afdrucken of mailen aanklikken.

Let op: Als de resultaatslijst over meerdere pagina's verspreid is, moet je deze bladen openen en telkens het vakje bovenaan selecteren opdat alles geselecteerd zou worden.



Tip & weetje in verband met het selecteren uit de resultaatslijst:

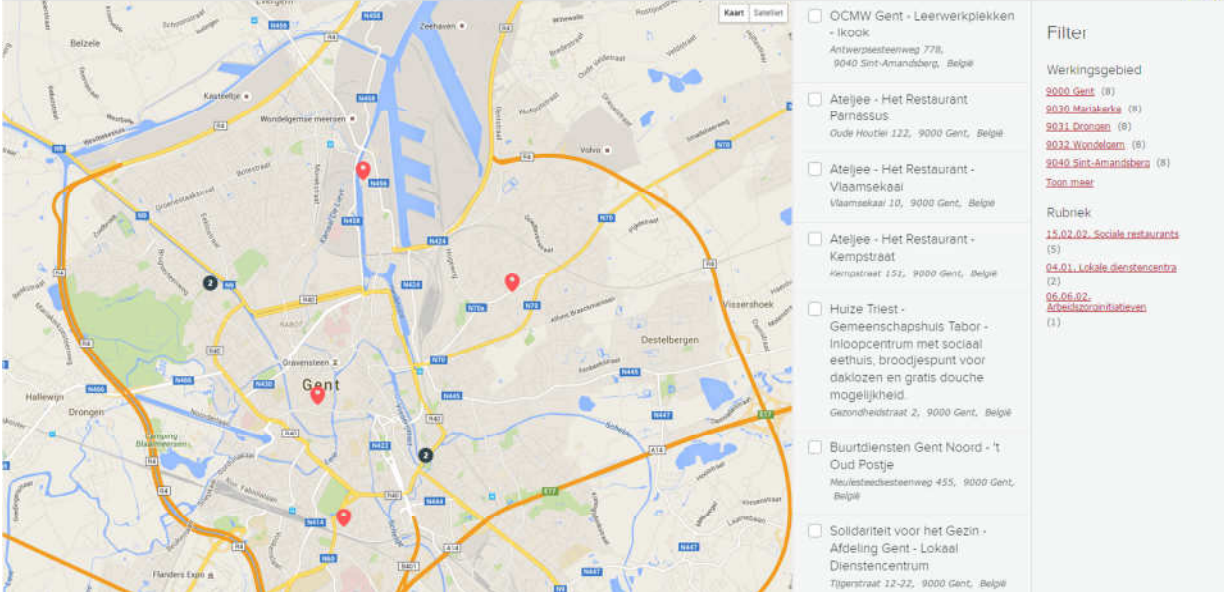
- De iconen om te kunnen afdrucken en doormailen verschijnen pas nadat je één of meerdere resultaten uit de lijst selecteerde.
- Alle resultaten van één pagina selecteren kan door bovenaan het aanvinkveld te selecteren (max. 20 resultaten per keer).



Op een kaart weergeven

Je kan de verschillende zoekresultaten ook op een **kaart** tonen. Doe dit door op het icoon de 'druppel' te klikken.

8 resultaten voor sociaal restaurant in 9040 Sint-Amandsberg



Filter

Weringsgebied

- [9000 Gent](#) (8)
- [9020 Melle](#) (8)
- [9031 Drogenen](#) (8)
- [9032 Wondeloem](#) (8)
- [9040 Sint-Amandsberg](#) (8)
- [Toon meer](#)

Rubriek

- [15.02.02 Sociale restaurants](#) (5)
- [04.01 Lokale dienstencentra](#) (2)
- [06.06.02 Arbeidsorganisaties](#) (1)

- OCMW Gent - Leerwerkplekken - lkook
Antwerpsteeweg 778, 9040 Sint-Amandsberg, België
- Ateljee - Het Restaurant Pernissus
Oude Houtier 122, 9000 Gent, België
- Ateljee - Het Restaurant - Vlaamsekaai
Vlaamsekaai 10, 9000 Gent, België
- Ateljee - Het Restaurant - Kempstraat
Kempstraat 152, 9000 Gent, België
- Huize Triest - Gemeenschapshuis Tabor - Inlooppunt met sociaal eethuis, broodjespunt voor daklozen en gratis douche mogelijkheid.
Gezondheidsstraat 2, 9000 Gent, België
- Buurtdiensten Gent Noord - 't Oud Postje
Meulsteedsesteenweg 455, 9000 Gent, België
- Solidariteit voor het Gezin - Afdeling Gent - Lokaal Dienstencentrum
Tijperstraat 12-22, 9000 Gent, België

De resultaatslijst **opnieuw in lijstvorm** zien kan door het icoon naast de druppel aan te klikken:



Uitgebreid zoeken (voor gerichte zoekvragen en "zuivere" lijstjes)

Als je op het vergrootglas in de linker navigatiebalk klikt verschijnen de invulvelden van de homepagina. Rechts onder deze balk kan je verder doorklikken naar de functie 'Uitgebreid zoeken'.

Wie of wat zoek je? Waar?

Het uitgebreid zoeken bestaat uit 4 onderdelen: vrij zoeken, geografisch zoeken, inhoudstafel en trefwoorden.

Vrij zoeken

Je kan via aparte invulvelden zoeken naar **personen**, **activiteiten** en **organisaties** (waarbij je kan aanvinken dat je enkel op zoek bent naar de moederorganisaties).

Het invulveld **zoekterm** zoekt in de velden algemene werking, doelgroep, concrete taken/activiteiten, opleiding, interesse, straatnaam, rubrieken, trefwoorden.

Uitgebreid zoeken

▼ **Vrij zoeken**


Persoon

Activiteit

Organisatie

Enkel moederorganisaties tonen

Zoektermen

Laatst aangepast voor
 

Bijvoorbeeld: 16/10/2015

Geografisch zoeken

De eerste **boomstructuur** voor de locatie zoekt in een volledige provincie of in fusie- of deelgemeente(s). Dit gaat over de vestigingsplaats van de organisatie. Dit is zoeken op het adres waarop de organisatie gevestigd is.

Via het invulveld **werkingsgebied** zoek je in de werkingsgebieden die door de Sociale Kaart werden samengesteld: regio's, arrondissementen, enz.
Je kan ook een **straatnaam** ingeven.

▼ **Geografisch zoeken**

Brussels Hoofdstedelijk Gewest
 Vlaams Gewest

Werkingsgebied

Straatnaam

Tip: Als je in de URL het woord 'loc' leest, zijn de zoekresultaten gebaseerd op vestigingsplaats. Als er 'where' staat gaat het bij de zoekresultaten over het werkingsgebied.

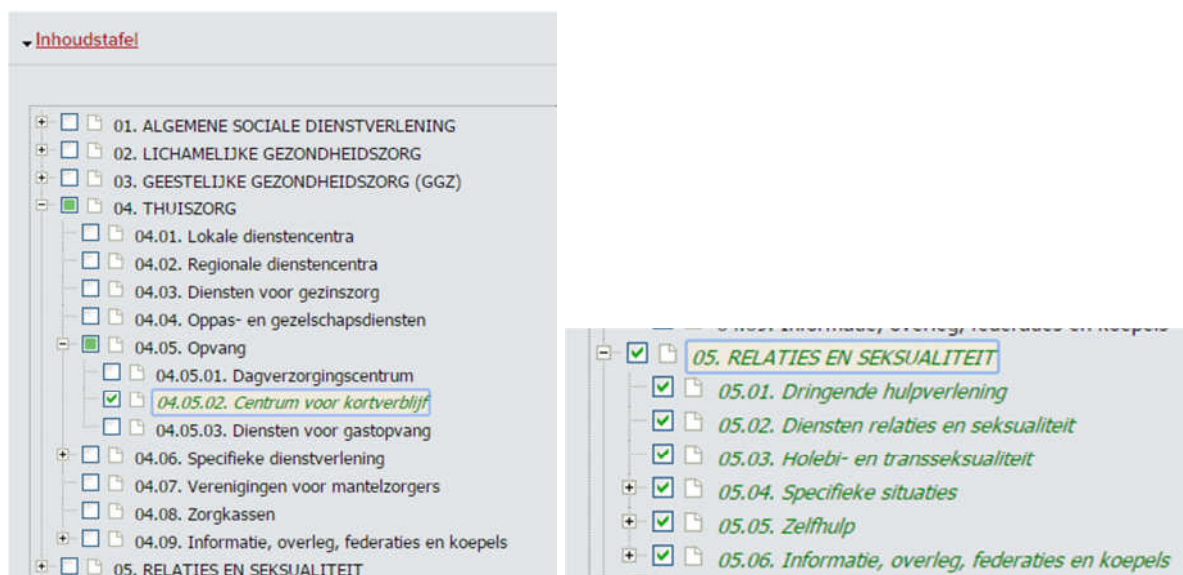
Via de inhoudstafel

De Sociale Kaart gebruikt een eigen rubriekenlijst, waarmee de zorgvormen en erkenningen uit de welzijns- en gezondheidssector worden ingedeeld. Die rubriekenlijst is ook de eigenlijke inhoudstafel van de sociale kaart.

Klik op het kruisje om de onderliggende rubrieken te bekijken. Eén of meerdere (sub)rubrieken selecteren kan je door de selectievakjes vóór de rubrieknamen aan te vinken.



Let op: Het groene vinkje wijst erop dat de ganse rubriek werd aangeduid, inclusief alle subrubrieken. Een ingekleurd groen vakje betekent dat er slechts een aantal subrubrieken onder de desbetreffende rubriek werden aangevinkt.



Voorbeeld: Je zoekt een klusjesdienst.

- Je klikt het niveau 'Inhoudstafel' open.
- Je doorloopt de lijst en opent die rubriek waaronder een klusjesdienst zou kunnen

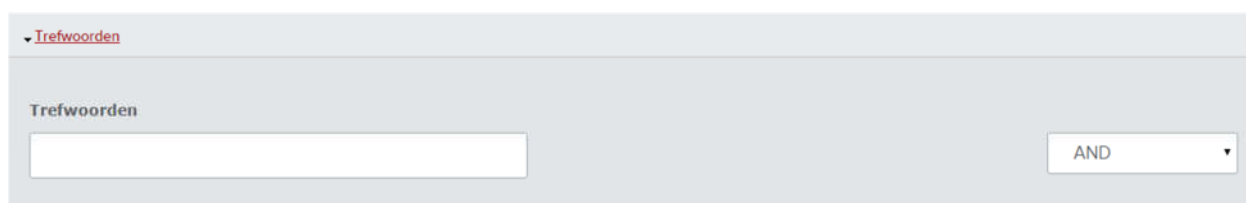
vallen. Deze dienst komt aan huis, dus valt onder de rubriek 'Thuiszorg'. Je klikt op de 'plus' voor '04. Thuiszorg'.

- Er verschijnen subrubrieken onder Thuiszorg. Je gaat de lijst af en vindt '04.06. Specifieke dienstverlening'. Nog een niveau lager vind je '04.06.03. Klusjesdiensten (boodschappen, strijken, kleine herstellingen,...)' aan.
- Merk op dat de vakjes voor Thuiszorg en Specifieke dienstverlening groen ingekleurd zijn en voor Klusjesdiensten een groene vinkje staat.
- Je klikt op 'Zoeken'.
- Je krijgt een lijst van alle organisaties binnen de rubriek klusjesdiensten.

Trefwoorden

We proberen zoveel mogelijk termen op te nemen in de databank van de Sociale Kaart die de hulp- en zorgverlening uit de welzijns- en gezondheidssector kunnen typeren. Als je start met intikken van een aantal letters of een woord, toont een **autosuggestielijst** op welke trefwoorden kan gezocht worden.

Meerdere trefwoorden kan je combineren via de AND/OR-functie, waarbij AND zorgt voor een beperktere resultaatslijst, want enkel die organisatiefiches die alle geselecteerde trefwoorden toegekend kregen worden getoond. OR zorgt voor een uitgebreide resultaatslijst, want alle organisatiefiches die één van deze trefwoorden toegekend kregen worden getoond.



▼ Trefwoorden

Trefwoorden

AND ▼

Voorbeeld: Je bent niet goed te been en hebt een vervoerprobleem in regio Brugge.

- Eerst ga je bij het "Geografische zoeken" in de locatieboom het kruisje vóór Vlaams gewest aanklikken en daarna het kruisje vóór West-Vlaanderen. Je duidt niet alleen Brugge aan, maar ook Oostkamp en Zedelgem.
- Je wilt de regio combineren met zoekwoord 'vervoerprobleem'. Je ontvouwt het niveau "Vrij zoeken" en geeft bij trefwoord 'vervoerprobleem' in.
- Je klikt op 'Zoeken'.
- Je krijgt een lijst van alle organisaties uit de aangeduide gemeentes waarbij vervoerprobleem terug te vinden is in één van de volgende velden: algemene werking, doelgroep, concrete taken/activiteiten, opleiding, interesse, straatnaam, rubrieken, trefwoorden.
- Let op: Er zijn uiteraard nog andere manieren om tot een gelijkaardige resultaatslijst te komen door gebruik te maken van de verschillende functies in het 'Uitgebreid Zoeken'.

Datum document: 4 okt. 16